

МедіаВершики 2016 банки
Аналіз 1ого півріччя 2016р – Нові
інструменти роботи для PR – обмін
досвідом»

організатор: [NOKs fishes](#) , [ГО SPPSC](#)

та [ГО NOKs fish ES](#)

Локація: [INVERIA](#)

Олег Кононенко– «Належні
довгострокові комунікації – дорога до
перемоги»

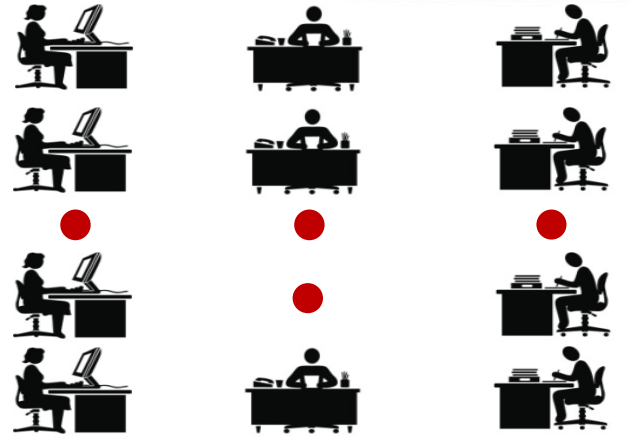
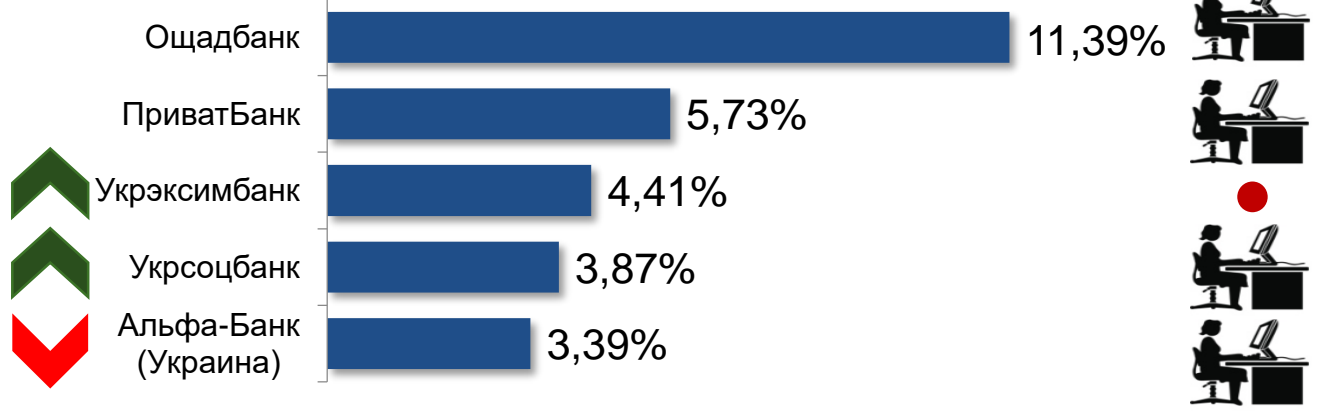


Еліна Слободянюк – «Соцмережі –
все або нічого»



Андрій Сахно–
«Амбіції + Наполеглива праця =
Успіх»

ТОП-5 рейтинга «Гиганты». 2 кв 2016 г.



- Отсутствие представленности банка в ТОП5 рейтинга знания
- Банк повысил свои позиции в рейтинге Гигантов
- Банк понизил свои позиции в рейтинге Гигантов

Банки-лидеры по значению рейтинга «Знания», репутационное исследование GOODWILL-фактор, 2 кв. 2016 г. (в исследование включены 27 банков Украины, репутация ING банк (Украина) и Ситибанк (Украина) – не измерялась)

ТОП-5 рейтинга Знание «аналитики»



ТОП-5 рейтинга Знание «регуляторы»




ТОП-5 рейтинга Знание «журналисты»



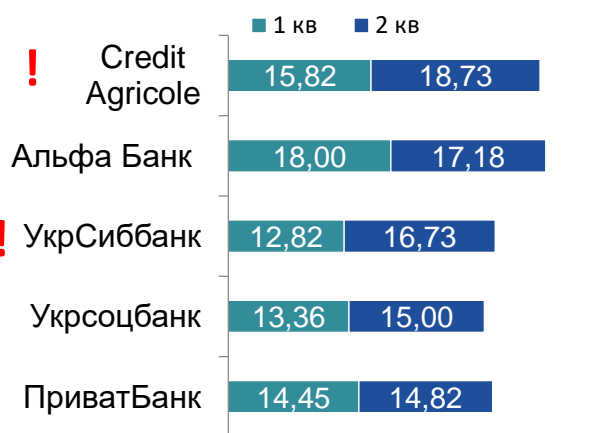
- Опрашиваемая экспертная группа инвестиционных аналитиков
- Опрашиваемая экспертная группа государственных регуляторов банковского рынка (НБУ, Минфин, НКЦБФР)
- Опрашиваемая экспертная группа специализированных журналистов банковского рынка
- Банк не попал в ТОП-5 самых медиаактивных

ТОП-5 рейтинга «Эстететы». 2 кв 2016 г.

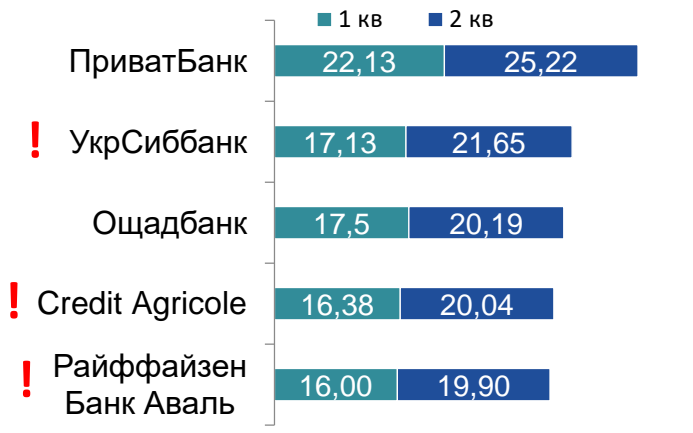


Банки-лидеры по значению рейтинга «Одобрения», репутационное исследование GOODWILL-фактор, 2 кв. 2016 г. (в исследование включены 27 банков Украины, репутация ING банк (Украина) и Ситибанк (Украина) – не измерялась)

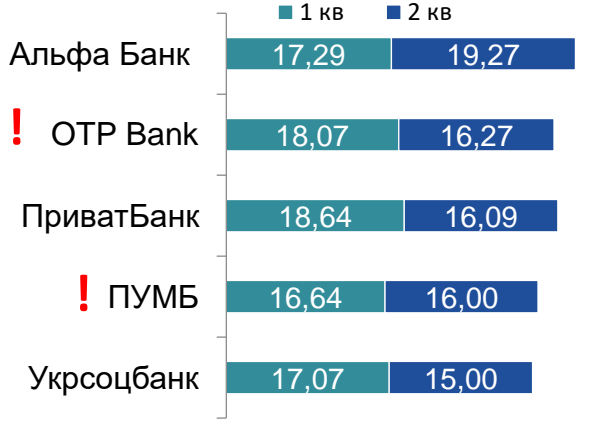
ТОП-5 рейтинга Одобрение «аналитики»



ТОП-5 рейтинга Одобрения «регуляторы»



ТОП-5 рейтинга Одобрения «журналисты»



- Опрашиваемая экспертная группа инвестиционных аналитиков
- Опрашиваемая экспертная группа государственных регуляторов банковского рынка (НБУ, Минфин, НКЦБФР)
- Опрашиваемая экспертная группа специализированных журналистов банковского рынка
- Банк не попал в ТОП банков с максимально качественным резонансом

Анализ корреляции оценок экспертов и медиаусилий банков-лидеров динамики рейтинга «Знания», 2 кв 2016

МедиаВершки



NOKS FISHES
media research & consulting



Аналитики



Регуляторы



Журналисты

Название банка	Динамика значения между 2 и 1 кв 2016 г	Позиция в рейтинге	Динамика позиций в рейтинге между 2 и 1 кв 2016 г	Название банка	Динамика значения между 2 и 1 кв 2016 г	Позиция в рейтинге	Динамика позиций в рейтинге между 2 и 1 кв 2016 г	Название банка	Динамика значения между 2 и 1 кв 2016 г	Позиция в рейтинге	Динамика позиций в рейтинге между 2 и 1 кв 2016 г
ПУМБ	2,18	11	+2	ПриватБанк	5,40	1	0	Альфа Банк	1,11	1	+3
Ощадбанк	2,09	2	+2	Сбербанк России	4,58	10	+3	Credit Agricole	0,93	9	+1
Укрсоцбанк	1,91	5	+3	Ощадбанк	4,50	2	0	Укргазбанк	0,93	11	+2
Credit Agricole	1,36	9	+1	Райффайзен Банк Аваль	4,13	3	0	Сбербанк России	0,39	13	+1
Укрэксимбанк	1,09	7	0	Альфа Банк	4,10	4	+2	ПУМБ	0,24	5	+1

Медиа усилия

Банки	Всего упоминаний за 2 кв 2016 г.	Динамика упоминаний	Субъектные упоминания 2 кв 2016 г.			Вероятность контакта 2 кв 2016 г.		Примечание		
			Значение	% от всех упоминаний	Динамика	Значение	Динамика	аналитики	регуляторы	журналисты
Ощадбанк	9758	-407	4516	46,30%	100	38373,70	1177,18	явная корреляция	явная корреляция	
Credit Agricole	1020	122	203	19,90%	22	1796,65	-58,82	слабая корреляция		слабая корреляция
ПУМБ	2457	760	910	37,00%	457	7897,06	3083,55	явная корреляция		явная корреляция
Сбербанк России	2029	-3437	1191	58,70%	-2070	7533,47	-22221,30		нет корреляции	нет корреляции
Альфа Банк	2908	-2061	1255	43,20%	-1097	8149,04	-10137,30			слабая корреляция
ПриватБанк	4908	-1507	1948	39,70%	-574	17669,36	-4094,37		нет корреляции	

Анализ корреляции оценок экспертов и медиаусилий банков-лидеров динамики рейтинга «Одобрения», 2 кв 2016

МедіаВершки



NOKS FISHES
media research & consulting



Аналитики



Регуляторы



Журналисты

Название банка	Динамика значения между 2 и 1 кв 2016 г	Позиция в рейтинге	Динамика позиций в рейтинге между 2 и 1 кв 2016 г	Название банка	Динамика значения между 2 и 1 кв 2016 г	Позиция в рейтинге	Динамика позиций в рейтинге между 2 и 1 кв 2016 г	Название банка	Динамика значения между 2 и 1 кв 2016 г	Позиция в рейтинге	Динамика позиций в рейтинге между 2 и 1 кв 2016 г
УкрСиббанк	3,91	3	+5	Кредит Днепр	6,36	12	+4	Альфа Банк	1,98	1	+2
Universal Bank	3,91	14	+3	УкрСиббанк	4,52	2	+1	Укргазбанк	0,02	10	+2
Credit Agricole	2,91	1	+1	Сбербанк России	3,94	9	+3	Кредит Днепр	-0,53	13	+2
Укрсоцбанк	1,64	4	+2	Райффайзен Банк Аваль	3,90	5	0	ПУМБ	-0,64	4	+1
Укргазбанк	1,27	12	+1	OTP Bank	3,79	8	+1	Райффайзен Банк Аваль	-1,09	6	0

Медиа усилия

Банки	Всего упоминаний 2 кв 2016г.	Динамика значения	Позитив			Негатив			Фоновая событийность		Примечание		
			Значение	% от всех упоминаний	Динамика значения	Значение	% от всех упоминаний	Динамика значения	Значение	Динамика значения	аналитики	регуляторы	журналисты
УкрСиббанк	1665	336	455	27,30%	183	79	4,70%	36	3416,316	178,30	явная корреляция	явная корреляция	
Райффайзен Банк Аваль	2687	-516	279	10,40%	61	109	4,10%	-127	7601,283	-1822,36		нет корреляции	явная корреляция
Кредит Днепр	2007	129	511	25,50%	4	162	8,10%	124	17874	-3438,13		нет корреляции	явная корреляция
Укргазбанк	2465	-511	594	24,10%	-136	82	3,30%	-51	8020,646	-1502,25	слабая корреляция		слабая корреляция
Альфа Банк	2908	-2061	700	24,10%	-245	343	11,80%	-1758	15531,84	-893,452			слабая корреляция